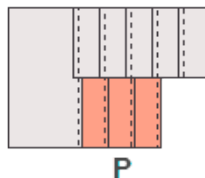
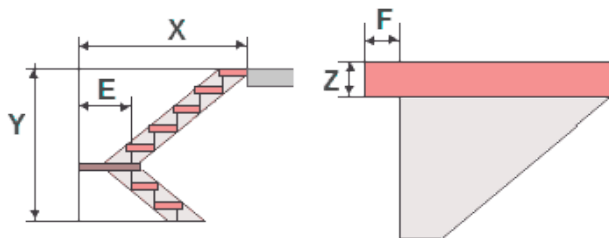


Sposób pomiaru dla schodów dwubiegowych zwykłych ze spocznikiem - U

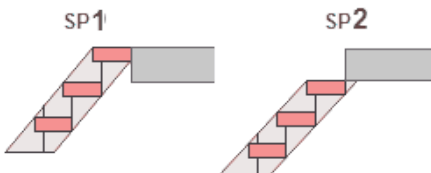
Wymiary proszę określić w mm



- X - Długość otworu w stropie
- Y - Wysokość światła wew
- E - Szerokość biegu
- F - Wysunięcie stopnia
- Z - Grubość stopnia

C - liczba wszystkich stopni

P - liczba stopni przed spocznikiem



Określenie położenia pierwszego stopnia w stosunku do poziomu podłogi na pierwszym piętrze.

W pierwszej sytuacji ostatni stopień znajduje się na poziomie podłogi pierwszego piętra.

W drugim przypadku ostatni stopień znajduje się poniżej poziomu podłogi pierwszego piętra. Wysokość schodów zmniejsza się proporcjonalnie