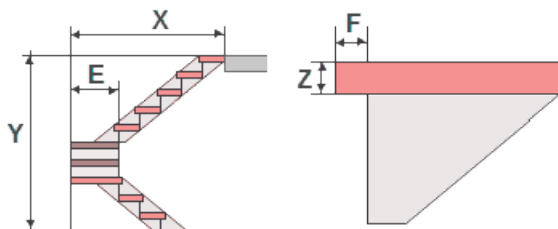


# Sposób pomiaru dla schodów dwubiegowych zwykłych zabiegowych - UZ

Wymiary proszę określić w mm

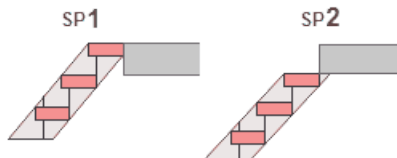
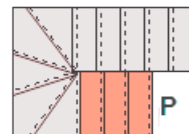
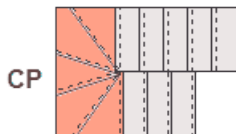
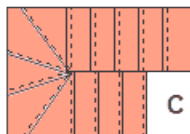


- X - Długość otworu schodów
- Y - Wysokość światła wew
- F - Wysunięcie stopnia
- Z - Grubość stopnia
- C - Liczba stopni

CP - Liczba stopni zabiegowych

P - Liczba stopni w dolnej części schodów

C - Całkowita liczba kroków



Określenie położenia pierwszego stopnia w stosunku do poziomu podłogi na pierwszym piętrze.

W pierwszej sytuacji ostatni stopień znajduje się na poziomie podłogi pierwszego piętra.

W drugim przypadku ostatni stopień znajduje się poniżej poziomu podłogi pierwszego piętra. Wysokość schodów zmniejsza się proporcjonalnie